



Materiaal voor vochtig wissen

Trapeziumvormige wisser, bij voorkeur uitgerust met wegwerpdoeken die antistatisch en/of voorgeïmpregneerd zijn



Materiaal voor machinaal onderhoud

Schrobzuigmachine, rotocleaner of monoborstel



Machinale reinigingspad

Kleurcodering volgens 3M of gelijkwaardig



Materiaal voor handmatig reinigen

Mop of doek met microvezels

























Materiaal voor onderhoud met stoom

Volg de instructies van de fabrikant



Rode rechthoekige pad 3M of gelijkwaardig, of rechthoekige melaminepad

Te gebruiken met of zonder padhouder en telescopische steel

Ingebruikname	Gebruikt materiaal	Onderhoudsproducten	Onderhoudsmethoden
Machinaal onderhoud	 +   of  indien vuil	Alkalisch reinigingsmiddel	<ul style="list-style-type: none"> • Vochtig wissen • Machinaal reinigen bij 150-300 toeren/minuut (met waterterugwinning)
	 +   Melaminepad indien zeer vuil	Water (zonder reinigingsmiddel)	<ul style="list-style-type: none"> • Vochtig wissen • Machinaal reinigen met melaminepad bij 150-300 toeren/minuut (met waterterugwinning)
Dagelijks onderhoud	 	Neutraal reinigingsmiddel / Desinfecterend reinigingsmiddel (indien nodig afwisselend) ⁽¹⁾	<ul style="list-style-type: none"> • Vochtig wissen • Handmatig reinigen met vlakmop • Spoelen
		Water (zonder reinigingsmiddel)	<ul style="list-style-type: none"> • Vochtig wissen • Handmatig reinigen met vlakmop en microvezel
Machinaal onderhoud	 +   of  Amandel	Neutraal reinigingsmiddel of Water (zonder reinigingsmiddel)	<ul style="list-style-type: none"> • Vochtig wissen • Machinaal reinigen bij 300-450 toeren/minuut (met waterterugwinning)
			<ul style="list-style-type: none"> • Stoomreiniging
Grondige reiniging		Alkalisch reinigingsmiddel	<ul style="list-style-type: none"> • Vochtig wissen • Handmatige reiniging met rechthoekige rode pad ctangulaire rouge • Spoelen met helder water
		Water (of neutraal reinigingsmiddel)	<ul style="list-style-type: none"> • Vochtig wissen • Handmatig reinigen met rechthoekige melaminepad • Spoelen met helder water
Machinaal onderhoud	 +   of  Amandel	Alkalisch reinigingsmiddel	<ul style="list-style-type: none"> • Vochtig wissen • Machinaal reinigen bij 150-300 toeren/minuut (met waterterugwinning)
	 +   Melaminepad	Water (of neutraal reinigingsmiddel)	<ul style="list-style-type: none"> • Vochtig vegen • Mechanisch reinigen met een melamineschijf op 150-300 tpm (met waterterugwinning)

⁽¹⁾ In ruimtes waar desinfectie verplicht is (operatiezalen, ziekenhuiskamers, ...), afwisselend een neutraal reinigingsmiddel en een aminevrij desinfecterend reinigingsmiddel gebruiken.

Melaminepad: 3M Scotch Brite, Tappel, ...

Hieronder vindt u een niet-uitputtende lijst van producten aanbevolen door de belangrijkste fabrikanten:

KIEHL : Econa Eco Balance*

Dopomat**, Dopomat Intenso**

TANA : Green care SR15*, Floor Cleaner

S*, Clean Fresh*, Difotan*, Clean Extreme*,

Innomat**, Tanex Trophy**

*Neutraal / **Alkalisch / *** Aminevrij desinfecterend reinigingsmiddel

ECOLAB : Brial Clean S*

ROCHEX : Polystar*, Roctonic**

BUZIL : HC 43**

Dr. SCHUTZ : PU Reiniger**

DIVERSEY : Asset*

DREITURM : Multinetzer*, Goldreif

(groen)*, Goldreif (blauw)*, Linorein**,

D1 Nieuw**

LABORATOIRE ANIOS : Aniosurf ND

Premium***

- **Eerste reiniging:** Gebruik nooit methodes met zwarte pads, chemische strippers, droog polijsten, opblokken, sealer of andere methodes die de oppervlaktebehandeling EvercareTM kunnen aantasten. Het toepassen van een andere reinigingsmethode dan de hierboven aanbevolen kan de slipweerstand verminderen en de weerstand tegen vlekken en krassen aantasten.
- **Dagelijks onderhoud:** Machinaal onderhoud levert de beste resultaten op. Voor zones waar dit niet mogelijk is, wordt aanbevolen om het dagelijks onderhoud handmatig uit te voeren (met een vlakmop van microvezel), en indien nodig periodiek een machinale reiniging toe te passen. Door gebruik van een vochtige dweil kan een grondige reiniging vaker nodig zijn. Een vlakmop van microvezel of materiaal voor machinaal onderhoud kan worden gebruikt met uitsluitend water, afgewisseld met een reiniging met reinigingsmiddel indien nodig.
- **Grondige reiniging:** Uit te voeren wanneer vuil zich ophoopt tot een laag of afzetting, of duidelijk zichtbaar wordt bij de kleinste kras. De frequentie van een grondige reiniging hangt af van de intensiteit en het soort dagelijks verkeer.
- Gebruik melaminepads (3M Scotch-Brite of gelijkwaardig) nooit droog, zonder water. Neem na afloop van de reiniging de pad uit de machine en laat deze rechtop drogen.
- Gebruik in ruimtes waar desinfectie verplicht is (operatiezalen, ziekenhuiskamers, enz.), **afwisselend een neutraal reinigingsmiddel en een aminevrij desinfecterend reinigingsmiddel**.
- **Gerflor raadt het gebruik aan van neutrale en alkalische reinigingsmiddelen met een hoog bevochtigend vermogen (voor een gelijkmatige verdeling en grondige reiniging van het volledige vloeroppervlak).**
- Volg altijd de instructies van de fabrikant van de reinigingsmiddelen.
- Gerflor kan u deskundig advies geven over de keuze van materialen en toepassingsmethoden die afgestemd zijn op uw behoeften. **Als u uw onderhoudsprocedures wilt wijzigen, neem dan tijdig contact met ons op zodat we samen kunnen bekijken hoe u uw vloeren correct kunt onderhouden en problemen met de garantie kunt voorkomen.**
- **Schoonloopmatten die bij de ingang worden geplaatst om vuil, steentjes en vocht buiten te houden, verminderen de noodzaak tot intensief vloeronderhoud op korte termijn en helpen het uiterlijk van de vloer op lange termijn te behouden.** Om de doeltreffendheid van schoonloopmatten te garanderen, wordt doorgaans een lengte van minstens 7 meter en 3 verschillende zones aanbevolen (grof, middel en fijn). Door vanaf de ingang materialen tegen te houden die krassen en wrijving kunnen veroorzaken en zo vuilophoping bevorderen, draagt u bij aan het behoud van het vloer uiterlijk, zowel op korte als op lange termijn.
- **Gebruik zwenkwielen met een zachte looplaag om te voorkomen dat steentjes in het vloeroppervlak worden gedrukt, wat het uiterlijk van de vloer kan aantasten en het reinigen kan bemoeilijken.**
- **Bescherm de poten van meubels met doppen of viltglijders die de vloer niet kunnen beschadigen.** Bij sledestoelen kunnen vastgeschroefde beschermdopjes een risico vormen: als de schroef loskomt, kan de schroef zelf of de scherpe rand van het schroefgat krassen veroorzaken op de vloer. **Gebruik geen rubberen doppen onder stoelpoten: een chemische reactie met de vloer kan permanente vlekken veroorzaken.**
- **Krassen:** Gerflor kan u verschillende oplossingen aanbieden voor het behandelen van krassen, van lichte tot duidelijk zichtbare beschadigingen. Aarzel niet om contact op te nemen met Gerflor voor advies over de beste technieken om de garantie te behouden.
- De onderhoudsfrequentie hangt af van de hoeveelheid vuil en vocht die een bepaalde zone binnenkomt, van de kleur en het dessin van de gekozen vloer, en van het gebruikte materiaal en de toegepaste technieken. In een goed onderhoudsbeleid wordt rekening gehouden met deze factoren en worden onderhoudsfrequenties, materialen en technieken vastgelegd die zijn afgestemd op de verschillende zones binnen het gebouw.
- Op plaatsen waar handmatige reiniging nodig is, of bij een incidentele reiniging, levert het gebruik van een vlakmop met een microvezeldoek voor eenmalig of beperkt gebruik de beste resultaten op. Franjemoppen zijn minder doeltreffend dan microvezel om vuil los te maken uit de structuur van de vloer. Het gebruik van een dweil die in een emmer met vuil water wordt ondergedompeld levert geen bevredigend resultaat op. Deze methode verplaatst het vuil in feite alleen maar over het vloeroppervlak, zonder het echt te verwijderen. Dit geldt vooral voor hoeken en randen, plekken die schrobzuigmachines doorgaans moeilijk kunnen bereiken.

VOORZORGSMAATREGELEN BIJ GEBRUIK



- **Voer nooit een stripping uit met schurende pads of methodes die de oppervlaktebehandeling kunnen aantasten (zoals schuurmiddelen of oplosmiddelen).**
- **Gebruik nooit rubberen doppen (onder stoelen of meubels), maar doppen van pvc of polyethyleen.**

VLEKKEN BEHANDELEN TIJDENS WERKZAAMHEDEN

Verfresten verwijderen

- **Vermijd elke vorm van schuren** (zoals met Scotch-Brite, schuursponsjes of staalwol).
- **Gebruik het oplosmiddel van de betreffende verf indien bekend.** Is het oplosmiddel niet bekend, begin dan met milde oplosmiddelen zoals Essence C of White Spirit, en schakel pas over op krachtigere producten zoals Taraclean-spray indien nodig. Stop de behandeling als het vuil of de vlek hardnekkig blijkt.
- **Na het aanbrengen van het oplosmiddel de vloer afnemen en naspoelen.**

Bij verfdruppels

Een koudespray geeft zeer goede resultaten wanneer de verf een druppel vormt op het oppervlak. Dergelijke sprays zijn verkrijgbaar bij fabrikanten van reinigingsmiddelen of in de apotheek.

Bij lijmresten

- **Verse sporen van acryllijm (minder dan 1 maand oud)**
Breng een oplossing aan op waterbasis met toegevoegde stripper, laat inwerken, voer vervolgens een machinale reiniging uit en spoel de vloer na.
- **Ingedroogde sporen van acryllijm (meer dan 1 maand oud)**
Gebruik Essence C of White Spirit. Na het aanbrengen van het oplosmiddel de vloer afnemen en naspoelen.
- **Sporen van oplosmiddelhoudende lijm**
Gebruik krachtige oplosmiddelen (zoals Taraclean-spray), maar forceer niet bij hardnekkige lijmresten (vernette lijm die bestand is tegen oplosmiddelen).

ENKELE TIPS VOOR VLEKVERWIJDERING

Roest

Breng een roestverwijderaar of oxaalzuur aan. Spoel grondig na.

Voedingsvetten / verf / balpen / viltstift / zware vetten (teer)

Breng een oplosmiddel zoals Essence C of White Spirit rechtstreeks op de vlek aan. Wrijf met het onverdunde product en spoel grondig na.

Rubbersporen / schoenstrepen

Breng een alkalisch reinigingsmiddel aan voor schoenstrepen (zoals Dynatech Trophy). Laat 5 minuten inwerken en schrob vervolgens.

Kauwgom

Gebruik een koudespray om de kauwgom hard te maken en verwijder deze vervolgens met een plastic spatel (koudespray is verkrijgbaar bij fabrikanten van reinigingsmiddelen of in de apotheek).